

Муниципальное бюджетное образовательное учреждение
дополнительного образования
Центр детского творчества (г. Краснозаводск)

Анализ

**Динамики профессионального мастерства педагогов
по результатам внутреннего административного контроля
за 2015- 2018 учебные года.**

Содержание анализа:

1. Возрастной состав педагогов.
2. Образовательный уровень педагогов.
3. Квалификация педагогических кадров.
4. Педагогический стаж педагогов.
5. Система повышения квалификации педагогов.
6. Уровень развития педагогической деятельности.
7. Выводы.

1. Возрастной состав педагогов за 2015 – 2018 гг.

1 - от 20 до 30 лет;

2- от 30 до 40 лет;


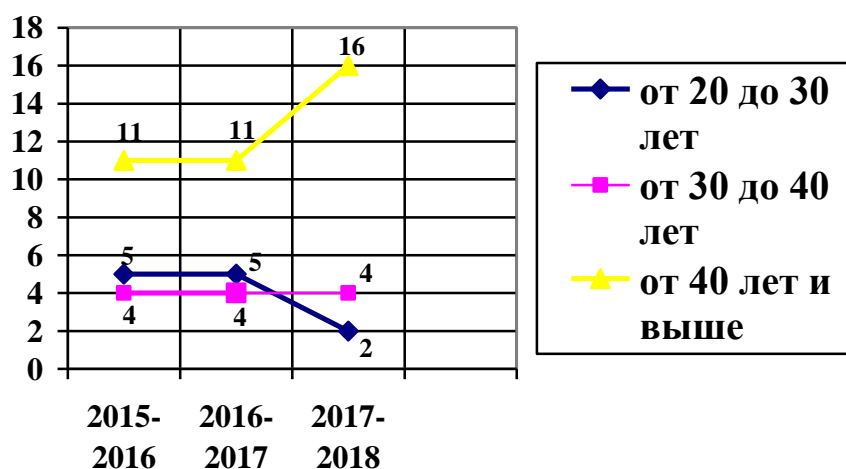
3- от 40 до 55 лет и выше.

По возрастному составу педагоги распределились следующим образом: количество педагогов в возрасте от 20 до 30 лет в 2017-2018 учебном году по сравнению с 2015-2016 и 2016-2017 учебными годами – уменьшилось на 3 человека, от 30 до 40 лет в 2017-2018 учебном году по сравнению с 2015-2016 и 2016-2017 учебными годами – не изменилось. Количество педагогов в возрасте от 40 до 55 лет и выше в 2017-2018 по сравнению с 2015-2016 и 2016-2017 учебными годами увеличилось на 5 человек. Количество совместителей в возрасте от 40 до 55 лет и выше – осталось на прежнем уровне.

Учебный год	штатные			ИТОГО	совместители			ИТОГО
	1	2	3		1	2	3	
2017-2018	2	4	16	22	0	0	3	3
2016-2017	5	4	11	20	0	0	3	3
2015-2016	5	4	11	20	0	0	3	3

Возрастной состав педагогов за 2015 – 2018гг.

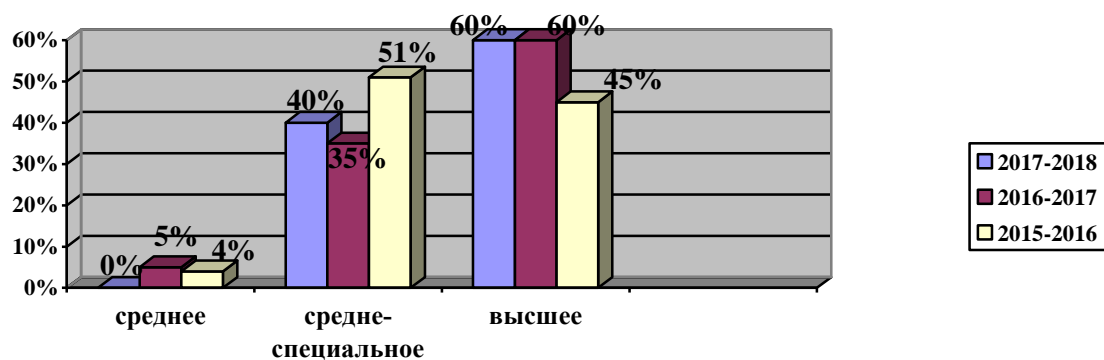
Штатные педагоги



Вывод: За период 2015-2018 учебные года лидирует возрастная категория педагогов в возрасте от 40 до 55 лет. Это вполне закономерно, так как именно этот возраст является наиболее трудоспособным. Это опытные педагоги, имеющие высокий уровень квалификации.

2. Образовательный уровень педагогов за 2015–2018 гг. Основные/совместители

Учебный год.	Среднее		Среднее специальное		Высшее	
	Количество человек	%	Количество человек	%	Количество человек	%
2017-2018	0/0	0	9/1	40	13/2	60
2016-2017	1/0	5	6/1	35	10/2	60
2015-2016	2/0	4	10/1	51	8/2	45

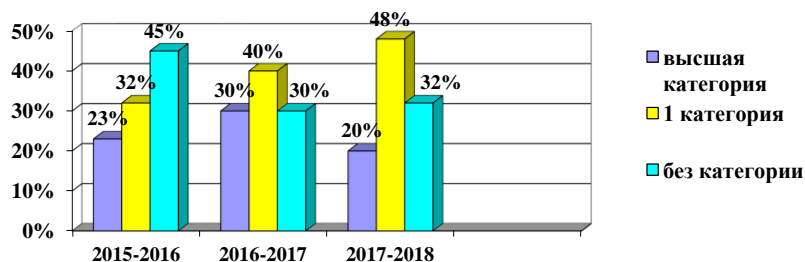


Вывод: Количество педагогов с высшим образованием в 2017-2018 учебном году увеличилось на 3 человека.

3. Квалификация педагогических кадров за 2015 –2018гг.

Основные/совместители

Учебный год	Без категории Количество человек, %	1 категория Количество человек, %	Высшая категория Количество человек, %
2017-2018	8/0 32%	10/2 48%	4/1 20%
2016-2017	6/0 30%	6/2 40%	5/1 30%
2015-2016	11/0 45%	5/2 32%	4/1 23%



Вывод: В 2017-2018 учебном году квалификация педагогов повысилась за счет аттестации педагогов на первую квалификационную категорию.

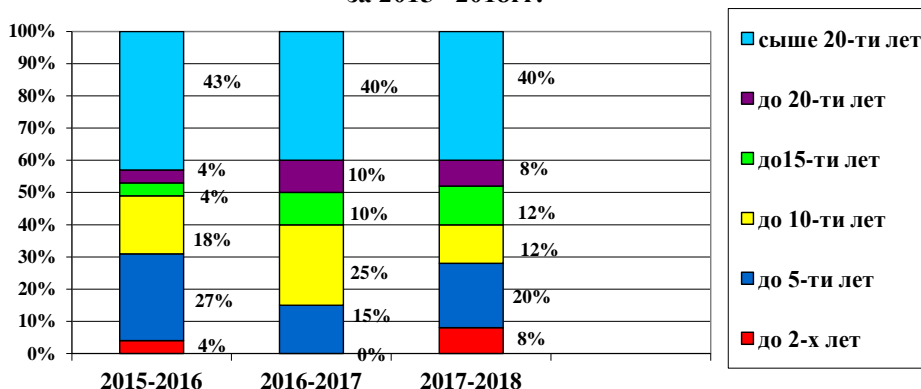
4. Педагогический стаж педагогов за 2015- 2018гг.

Основные/совместители

Учебный	Стаж работы
---------	-------------

год	до 2-х лет	до 5 лет	до 10 лет	до 15 лет	до 20 лет	свыше 20
2017-2018	2/0 8%	5/0 20%	3/0 12%	3/0 12%	2/0 8%	7/3 40%
2016-2017	0/0 0%	2/0 15%	6/0 25%	2/0 10%	2/0 10%	6/2 40%
2015-2016	2/0 4%	6/0 27%	4/0 18%	1/0 4%	1/0 4%	6/3 43%

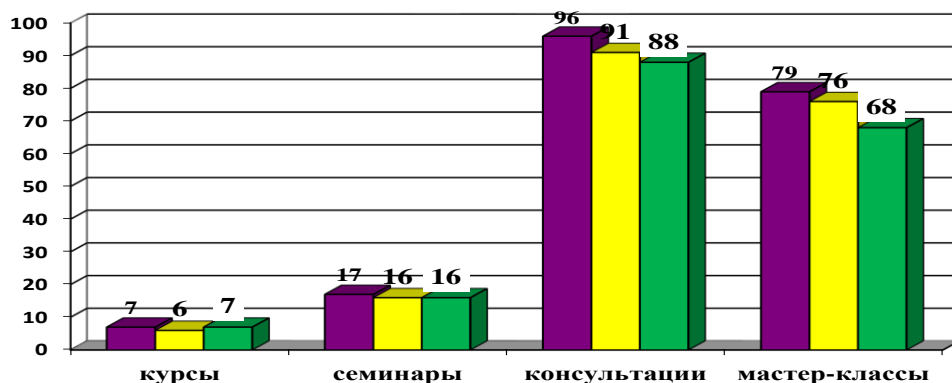
**Педагогический стаж педагогов
за 2015– 2018гг.**



Вывод: В учреждении работают опытные педагоги, стаж работы которых свыше 10 лет – 15 человек. 7 человек - молодые специалисты, стаж работы которых менее 5 лет. Педагогов со стажем работы от 10 до 15 лет – 3 человека.

5. Повышение квалификации педагогов за 2015–2018гг.

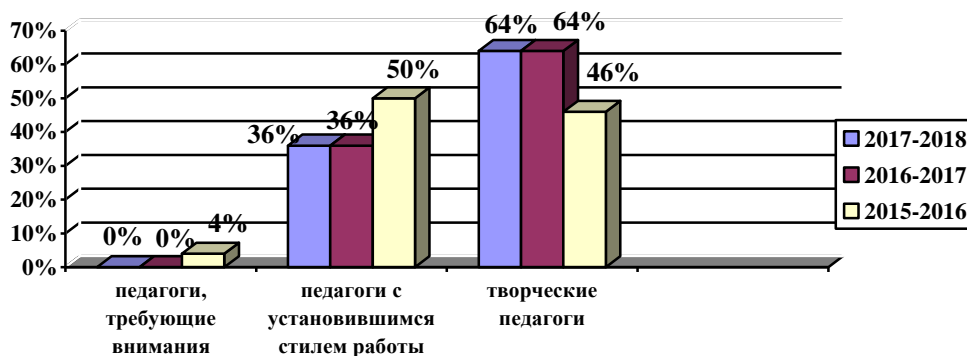
Учебный год	Курсы повышения квалификации	Курсы переподготовки	Семинары	Консультации	Организационно – методическая работа (конференции, мастер – классы, открытые занятия)
2017-2018	7	2	17	96	79
2016-2017	6	7	16	91	76
2015-2016	7	4	16	88	68



Вывод: Количество педагогов, прошедших курсы повышения квалификации в 2017- 2018 учебном году по сравнению с 2016-2017 учебным годом увеличилось на 1 человека. Уменьшилось количество педагогов, обучающихся на двухгодичных курсах переподготовки по специальности «Педагогика и психология дополнительного образования» с 7 до 2 человек. Количество педагогов, повышающих уровень своей квалификации самообразованием, участием в семинарах, мастер-классах, проведением открытых занятий в 2017-2018 учебном году по сравнению с прошлыми годами увеличилось.

6. Уровень развития педагогической деятельности.

Учебный год	Педагоги, требующие внимания	Педагогов с установившимся стилем работы	Творческих педагогов
2017-2018	0%	36%	64%
2016-2017	0%	36%	64%
2015-2016	4%	50%	46%



Вывод: По результатам мониторинга педагогической деятельности в 2017-2018 учебном году в учреждении уровень развития педагогической деятельности не изменился по сравнению с 2016-2017 учебным годом.

7. Общие выводы:

7.1. Основную часть педагогического коллектива составляют педагоги, в возрасте от 40 лет и старше - 64%.

7.2. Сравнительные данные по образовательному уровню педагогов: преимущество педагогов со средне - специальным и высшим образованием.

7.3. Большой процент количества педагогов с первой и высшей квалификационными категориями.

7.4. В учреждении работают опытные педагоги, у 60% которых стаж работы свыше 10 лет.

7.5. В 2017-2018 учебном году наблюдается увеличение количества педагогов, повышающих свой педагогический уровень участием в семинарах, мастер-классах, обучением на курсах повышения квалификации. Педагогический коллектив Центра детского творчества (г. Краснозаводск) использует все возможности для повышения качества образовательного процесса, развития личностного развития обучающихся.

7.6. Увеличилось количество «творческих» педагогов, в 2017-2018 учебном году за счет повышения уровня квалификации самообразованием, прохождением курсов повышения квалификации по направлениям практической деятельности, творческого подхода педагогов к педагогической деятельности.

Заведующий отделом

/Меркулова О.И./