

Муниципальное бюджетное образовательное учреждение
дополнительного образования
Центр детского творчества (г. Краснозаводск)

**Анализ
статистической информации
по результатам итогового контроля за 2017- 2018 учебный год**

Содержание анализа:

I. Обучающиеся.

1.1. Направленности.

1.2. Количество и наполняемость учебных групп по направленностям.

1.3. Занятость обучающихся.

1.4. Количество обучающихся, занимающихся в объединениях, организованных на базе образовательных учреждений.

1.5. Возрастной состав обучающихся.

1.6. Занятость мальчиков и девочек.

II. Педагогические кадры.

2.1. Возрастной состав педагогов.

2.2. Образовательный уровень педагогов.

2.3. Квалификация педагогических кадров.

2.4. Педагогический стаж педагогов.

2.5. Система повышения квалификации педагогов.

III. Выводы.

I. Обучающиеся.

1.1. В соответствии с лицензией, образовательный процесс в 2017-2018 учебном году осуществлялся по следующим направленностям:

- художественная;
- социально-педагогическая;
- техническая;
- физкультурно-спортивная;
- туристско-краеведческая.

1. Художественная направленность (57 групп: представлена Академическими детскими коллективами «Студия современного танца», «Театр миниатюр», «Театральная студия «Арлекино»»; Образцовым детским коллективом Московской области «Студия моды», детскими творческими объединениями декоративно-прикладного и изобразительного творчества, художественного труда и рукоделия.

2. Социально-педагогическая направленность (17 групп: представлена в учебном плане детскими творческими объединениями: «Развивающие игры», Клуб «Содружество», «Азбука безопасности», «Академия социального развития (финансовая грамотность, здоровьесбережение)»).

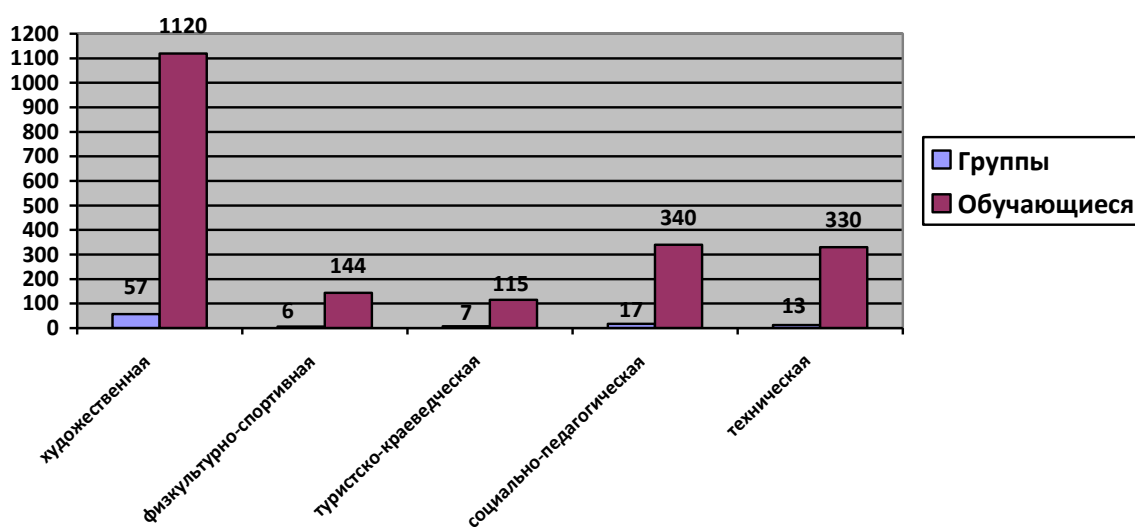
3. Физкультурно-спортивная направленность (6 групп: представлена творческим объединением «Детский фитнес»).

4. Туристско-краеведческая направленность (7 групп: представлена детскими творческими объединениями «Краеведение», «Музей»).

5. Техническая направленность (13 групп: представлена творческими объединениями «Бисероплетение», «Компьютерная графика», «Конструирование и моделирование одежды», «Мастерская конструирования»).

1.2. Количество групп и обучающихся по направленностям

Направленности	Количество групп 2017-2018	1 год обучения количество групп/детей 2017-2018	2 и последующие года обучения количество групп/детей 2017-2018
Художественная	57	36 688	21 432
Физкультурно-спортивная	6	4 96	2 48
Туристско-краеведческая	7	3 50	4 65
Социально-педагогическая	17	14 280	3 60
Техническая	13	6 147	7 183
Итого:	100	63 1261	37 788



Вывод: На первом месте по количеству учебных групп и обучающихся стоят творческие объединения художественной направленности (57 группы, 1120 обучающихся), на втором социально-педагогической направленности (17 групп, 340 обучающихся), на третьем – технической направленности (13 групп, 330 обучающихся). Физкультурно-спортивная направленность – 6 групп, 144 обучающихся. Туристско-краеведческая направленность – 7 групп, 115 обучающихся.

Количество групп по годам обучения



Вывод: По количеству лидируют группы первого года обучения в творческих объединениях художественной направленности – 36 групп.

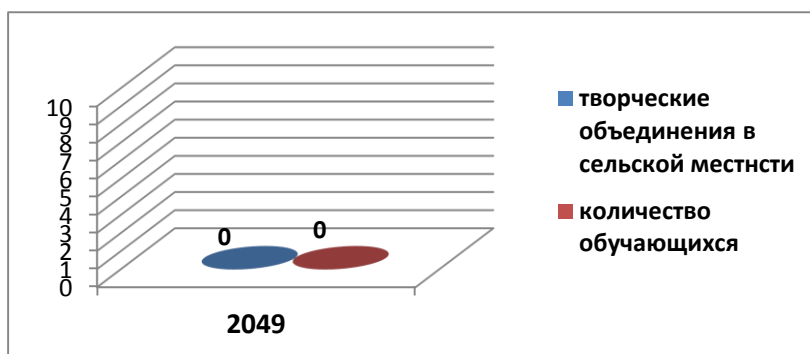
1.3. Занятость обучающихся по направлениям за 2017– 2018 учебный год.

Направления	Количество/%
Декоративно прикладное	586/28,6%
Художественно-эстетическое	534/26%
Туристско - краеведческое	115/5,6%
Физкультурно - спортивное	144/7%
Социально-педагогическое	340/16,7%
Техническое	330/16,1%
Всего	2049/100%



Вывод: Количество обучающихся в соответствии с учебным планом в 2017-2018 учебном году больше в творческих объединениях художественно-эстетического (534 человек), социально-педагогического (340 человек) и технического (330 человек) направлений деятельности.

1.4. Количество обучающихся, занимающихся в творческих объединениях, организованных в сельской местности.



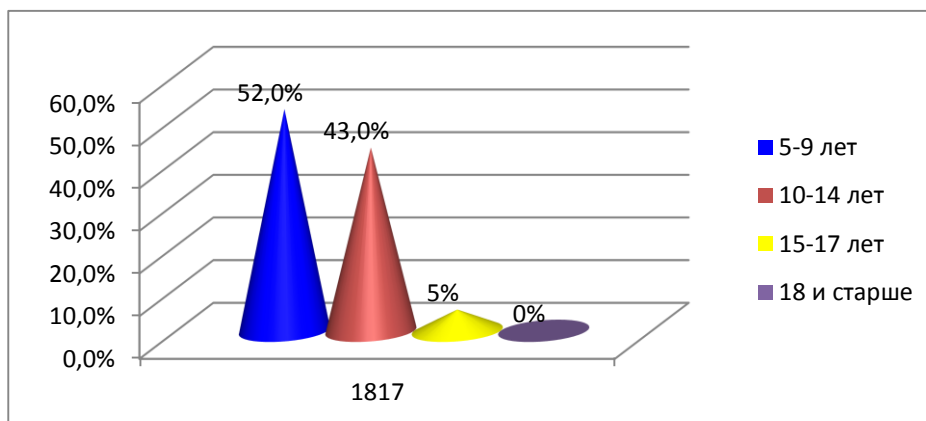
Вывод: В 2017 - 2018 учебном году 0 обучающихся, 0 % от общего числа занимаются в творческих объединениях в сельской местности.

1.5. Возрастной состав обучающихся (бюджетное обучение, один ребенок учитывается один раз)

Возраст	2017-2018 учебный год количество, в %
5-9 лет	946/52%
10-14 лет	779/43%
15-17 лет	92/5%
от 18 лет и старше	0/0 %

Всего	1817/100%
-------	-----------

Возрастная категория обучающихся

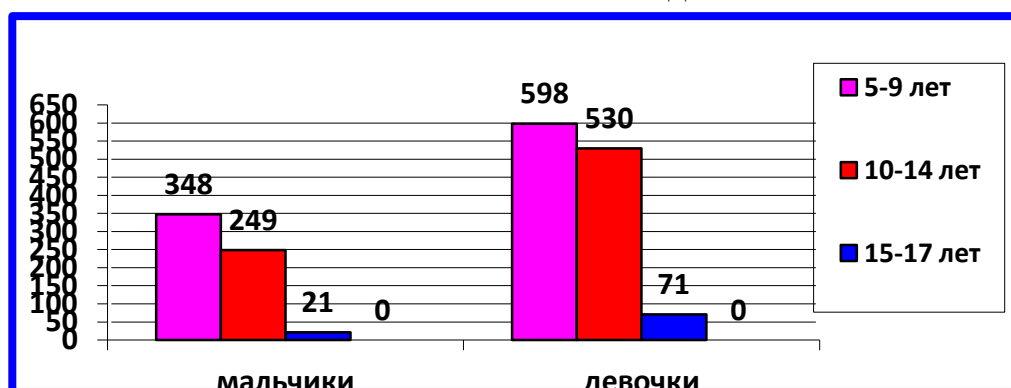


Вывод: Возрастной состав обучающихся с учетом того, что каждый обучающийся учитывается один раз, распределился следующим образом: 946 человек - обучающиеся в возрасте 5-9 лет; 779 обучающихся в возрасте 10-14 лет. Меньший процент составляют обучающиеся в возрасте 15-17 лет - 5%.

1.6. Занятость мальчиков и девочек .

Учебный год	Возраст	Мальчики	Девочки
2017- 2018	5-9 лет	348	598
	10-14 лет	249	530
	15-17 лет	21	71
	18 лет и старше	0	0
	Итого	396	1421

Занятость мальчиков и девочек



Вывод: Лидирует возрастная категория обучающихся – девочек в возрасте 5 - 9 лет, 598 человек; на втором месте - возрастная категория – девочек 10-14 лет, 530 человек. В основном, это обучающиеся творческих объединений художественной направленности.

II. Педагогические кадры

1.1. Возрастной состав педагогов за 2017 – 2018гг.

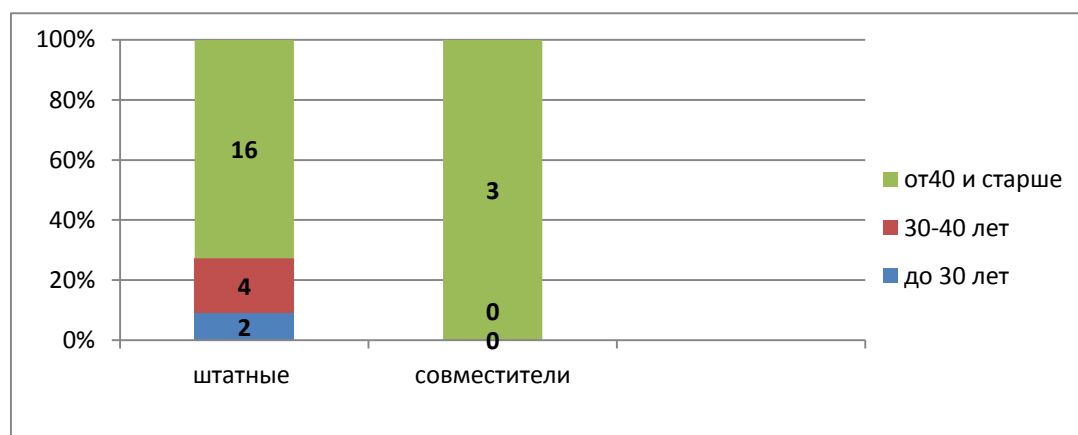
1 - от 20 до 30 лет;

2- от 30 до 40 лет;

3- от 40 до 55 лет и выше.

Учебный год	штатные			итого	совместители			итого
	1	2	3		1	2	3	
2017-2018	2	4	16	22	0	0	3	3

Возрастной состав педагогов за 2017– 2018гг.



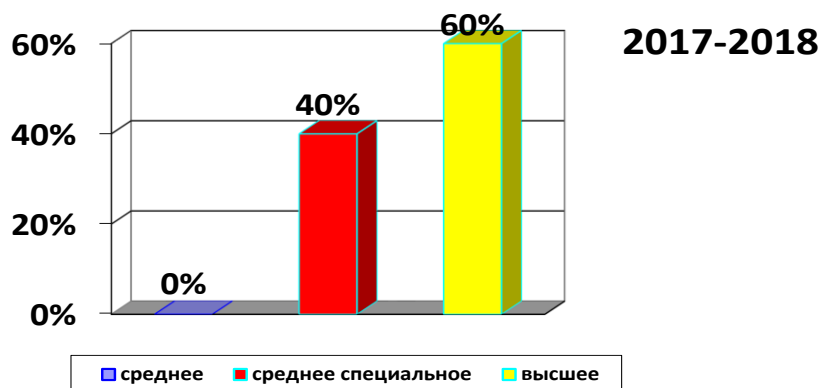
Вывод: По возрастному составу педагоги распределились следующим образом: педагогов до 30 лет – 2 человека, до 40 лет – 4 человека, наибольшую часть составляют педагоги в возрасте от 40 и старше лет – 16 человек. Это опытные педагоги, имеющие высокий уровень квалификации.

1.2. Образовательный уровень педагогов за 2017 – 2018г.

Основные/совместители

Учебный год.	среднее	Среднее специальное	высшее

	КОЛ-ВО	%	КОЛ-ВО	%	КОЛ-ВО	%
2017-2018	0/0	0	9/1	40	13/2	60



Вывод: Количество педагогов с высшим образованием в 2017-2018 учебном году 15 человек, 60 %. Педагогов, имеющих среднее - специальное образование 10 человек, 40%.

Сравнительные данные по уровню образования педагогов: преимущество педагогов со средне - специальным и высшим образованием.

1.3. Квалификация педагогических кадров за 2017 – 2018г.

Основные/совместители

Учебный год	Без категории Количество человек, %	1 категория Количество человек, %	Высшая категория Количество человек, %
2017-2018	8/0 32%	10/2 48%	4/1 20%



Вывод: Количество педагогов с высшей квалификационной категорией – 5 человек, 20%, с первой категорией – 12 человек, 48%, без категории – 8 человек, 32%.

1.4. Педагогический стаж педагогов за 2017 – 2018 г.

Основные/совместители

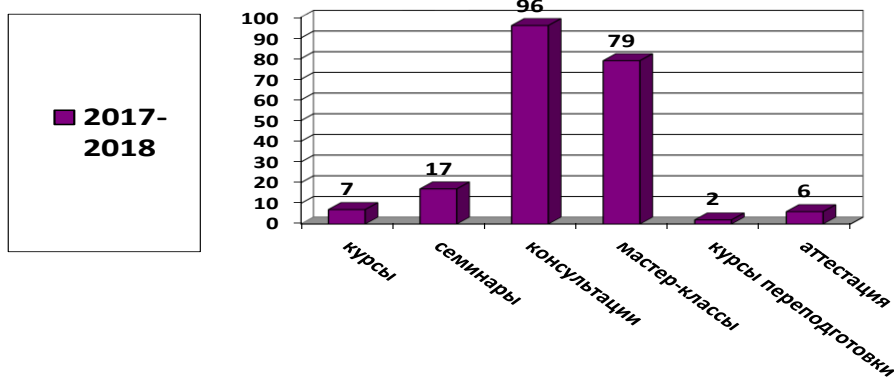
Учебный год	Стаж работы					
	до 2-х лет	до 5 лет	до 10 лет	до 15 лет	до 20 лет	свыше 20
2017-2018	2/0 8%	5/0 20%	3/0 12%	3/0 12%	2/0 8%	7/3 40%



Вывод: В учреждении работают опытные педагоги, стаж работы которых свыше 20 лет – 10 человек. 7 человек - молодые специалисты, стаж работы которых менее 5 лет. Педагогов со стажем работы от 10 до 20 лет – 8 человек.

2.5. Повышение квалификации педагогов за 2017 – 2018г.

Учебный год	Курсы повышения квалификации	Курсы переподготовки	Семинары	Консультации	Организационно – методическая работа (конференции, мастер – классы, открытые занятия)	Аттестация на квалификационную категорию
2017-2018	7	2	17	96	79	6



Вывод: В связи с новыми требованиями, предъявляемыми к квалификации педагога дополнительного образования, в 2017-2018 учебном году по сравнению с прошлыми годами увеличилось количество педагогов, прошедших курсы повышения квалификации и проходящих курсы переподготовки.

III. Общие выводы:

3.1. Образовательный процесс в 2017-2018 учебном году на бюджетной основе осуществлялся по направлениям, указанным в лицензии.

3.2. Количество обучающихся в 2017-2018 учебном году – 2049, количество учебных групп – 100.

По количеству групп первого года обучения лидируют творческие объединения художественной направленности.

В связи с высокой мотивацией, с многообразием форм и методов преподавания, что дает возможность проявить свои способности, определяет заинтересованность детей, по количеству обучающихся лидируют творческие объединения художественно-эстетического и декоративно-прикладного направлений деятельности.

3.3. Обучающиеся, занимающиеся в сельской местности, составляют 0 %, 0 человек от общего числа обучающихся Центра детского творчества (г. Краснозаводск).

3.4. Обучающиеся в возрасте 5 - 9 лет – 946 человек, составляют 52% от общего числа детей. Обучающихся в возрасте 10-14 лет – 779 человек, 43%, 15 – 17 лет – 92 человека, 5 % от общего числа детей.

Количество мальчиков, занимающихся в Центре детского творчества – 618 человек.

3.5. Укомплектованность учреждения педагогическими кадрами - 100%.

Основную часть педагогического коллектива составляют педагоги в возрасте от 40 и старше лет – 64%. Это опытные педагоги, имеющие высокий уровень квалификации. Преимущество составляют педагоги с высшим и средне-специальным образованием.

Количество педагогов без категории - 8 человек.

В учреждении работают опытные педагоги, стаж работы которых преимущественно, свыше 15-20 лет.

Педагогический коллектив Центра детского творчества (г. Краснозаводск) использует все возможности для повышения качества образовательного процесса, развития личностного развития обучающихся: повышение уровня квалификации, педагогического мастерства через проведение мастер-классов и участие в семинарах.

Заведующий отделом

/Меркулова О.И./