

Муниципальное бюджетное образовательное учреждение
дополнительного образования
Центр детского творчества (г. Краснозаводск)

Справка
по результатам итоговой аттестации обучающихся
творческих объединений
за 2017 - 2018 учебный год
от «31» мая 2018 года

Итоговая аттестация обучающихся творческих объединений проводилась в соответствии с Положением об аттестации обучающихся по следующим показателям:

- уровень обученности обучающихся;
- уровень воспитанности обучающихся;
- уровень личностного развития обучающихся.

На основании протоколов аттестации, которая проходила в форме творческих отчетов: выставок декоративно-прикладного и изобразительного творчества, инсценировок, викторин, спортивных эстафет, тематических мероприятий, контрольных занятий, викторин, спектаклей, участием в конкурсах и фестивалях детского творчества выявлено: качество обучения составило 96,1%, уровень воспитанности обучающихся – 94,8%, уровень личностного развития – 95,5%.

На основании системы мониторинга определились результаты качества образования в творческих объединениях.

№	Направленность	Наименование творческого объединения	Качество обучения в %
1.	Художественная	Театр миниатюр	98,1%
		Художественное слово	98%
		Студия современного танца	98,3%
		Студия моды	98,4%
		Студия моды	98,4%
		Студия моды	98,3%
		Театральная студия «Арлекино»	98,1%
		Текстильная фантазия	98,2%
		Лоскутная мозаика	98,2%
		Художественный труд	98,5%
		Декоративно-прикладное творчество	98,2%
		Рукоделие	97,4%
		Вологодское кружево	97,4%
		Дизайн	97,4%

		Изобразительное творчество	98,1%
		Изобразительное творчество	98,1%
		Изобразительное искусство	98,1%
2.	Социально-педагогическое направление	Развивающие игры	95,5%
		Клуб «Содружество»	95,5%
		Азбука безопасности	95%
		Азбука безопасности	95%
		Академия социального развития	95%
3.	Физкультурно-спортивная	Детский фитнес	95%
4.	Туристско-краеведческая	Музей	95%
		Музей	95%
		Краеведение	95%
5.	Техническая	Мастерская конструирования	97%
		Бисероплетение	95%
		Компьютерная графика	95%
		Конструирование и моделирование одежды	95%
		Конструирование и моделирование одежды	95%
	Итого	По учреждению	96,1%

Наибольший показатель обучения показали творческие объединения: «Студия современного танца», «Студия моды», «Художественный труд», «Изобразительное творчество», «Театр миниатюр», «Художественное слово».

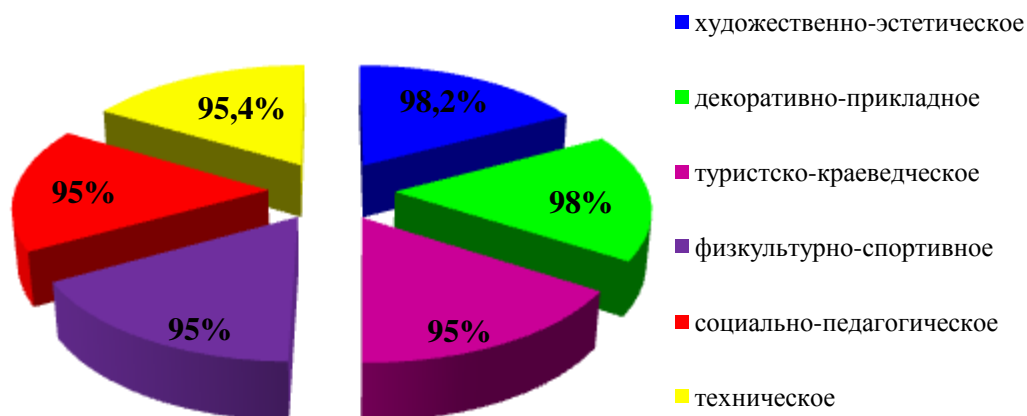
При 100 % успеваемости качество образовательной деятельности учреждения составляет 96,1%.

Таблица показателей качества обучения

№	Направления творческих объединений	Показатели в %		Средний балл в %
		Теория	Практика	
1.	Художественно-эстетическое направление	97,4%	99%	98,2%
2.	Декоративно-прикладное направление	98%	98%	98%
3.	Социально-педагогическое	94%	96%	95%
4.	Туристско-краеведческое направление	94%	96%	95%
5.	Техническое	94,4%	96,4%	95,4%

6.	Физкультурно-спортивное направление	94%	96%	95%
	Средний балл по показателю	95,3%	96,9%	96,1%

Диаграмма результатов качества обучения обучающихся творческих объединений за 2017-2018 учебный год (итоговая аттестация)

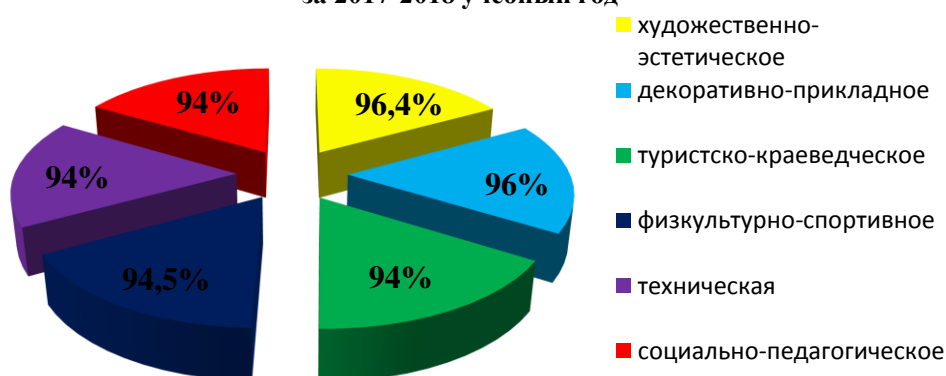


Результаты итоговой аттестации обучающихся творческих объединений Центра детского творчества (г. Краснозаводск) показали, что при 100 % успеваемости качество обучения составляет за 2017-2018 учебный год 96,1%. Наибольший показатель обучения показали творческие объединения художественно-эстетического (98,2%) и декоративно-прикладного (98%) направлений деятельности.

Таблица показателей уровня воспитанности.

№	Направления творческих объединений	Средний балл воспитанности в %
1.	Художественно-эстетическое направление	96,4%
2.	Декоративно-прикладное направление	96%
3.	Туристско-краеведческое направление	94%
4.	Физкультурно-спортивное направление	94,5%
5.	Техническое направление	94%
6.	Социально-педагогическое направление	94%
	Средний балл по показателю	94,8%

**Диаграмма уровня воспитанности обучающихся творческих объединений
(итоговая аттестация)
за 2017-2018 учебный год**

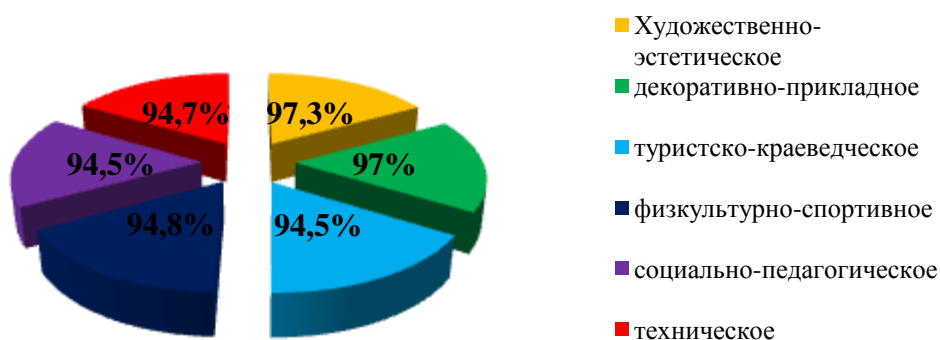


Данные о результатах уровня воспитанности обучающихся творческих объединений показали: наибольший показатель воспитанности показали творческие объединения художественно-эстетического (96,4%) и декоративно-прикладного (96%) направлений деятельности.

Таблица показателей уровня личностного развития обучающихся.

№	Направления творческих объединений	Средний балл в %
1.	Художественно-эстетическое направление	97,3%
2.	Декоративно-прикладное направление	97%
3.	Туристско-краеведческое направление	94,5%
4.	Физкультурно-спортивное направление	94,8%
5.	Техническое направление	94,7%
6.	Социально-педагогическое направление	94,5%
	Средний балл по показателю	95,5%

**Диаграмма результатов личностного развития обучающихся творческих объединений
за 2017-2018 учебный год**



Данные об уровне личностного развития обучающихся творческих объединений показали: наибольший результат показали творческие объединения художественно-эстетического (97,3%), декоративно-прикладного (97%), физкультурно-спортивного (94,8%) направлений деятельности.

Результаты итоговой аттестации обучающихся за 2017-2018 учебный год по сравнению с итоговой аттестацией 2016-2017 учебного года:

- по качеству обучения – вырос на 0,1% (96,1%);
- уровень воспитанности – вырос на 1,3% (94,8%);
- уровень личностного развития – вырос на 0,7% (95,5%).

Заведующий отделом

/Меркулова О.И./