

Муниципальное бюджетное образовательное учреждение
дополнительного образования
Центр детского творчества (г. Краснозаводск)

Справка
по результатам промежуточной аттестации обучающихся
творческих объединений
за 1 полугодие 2017 - 2018 учебный год
от «29» декабря 2017 года.

Промежуточная аттестация обучающихся творческих объединений проводилась в соответствии с Положением об аттестации обучающихся по следующим показателям:

- уровень обученности обучающихся;
- уровень воспитанности обучающихся;
- уровень личностного развития обучающихся.

На основании протоколов аттестации, которая проходила в форме творческих отчетов: выставок декоративно-прикладного и изобразительного творчества, инсценировок, викторин, спортивных эстафет, тематических мероприятий выявлено: качество обучения составило 96%, уровень воспитанности обучающихся – 94,4%, уровень личностного развития – 94,9%.

На основании системы мониторинга определились результаты качества образования в творческих объединениях.

Аттестация проводилась в форме творческих отчетов, выставок, эстафет, контрольных занятий, викторин, спектаклей, участием в конкурсах и фестивалях детского творчества.

№	Направленность	Наименование творческого объединения	Качество обучения в %
1.	Художественная	Театр миниатюр	98%
		Художественное слово	98%
		Студия современного танца	98%
		Студия моды	98%
		Студия моды	98%
		Студия моды	98%
		Лоскутная мозаика	98%
		Текстильная фантазия	98%
		Театральная студия «Арлекино»	98%
		Художественный труд	98%
		Декоративно-прикладное творчество	98%

		Декоративно-прикладное творчество	98%
		Рукоделие	94%
		Вологодское кружево	92%
		Дизайн	92%
		Изобразительное творчество	96%
		Развитие речи	93%
		Моторика рук	94%
		Изобразительное творчество	97%
		Изобразительное творчество	97%
		Изобразительное искусство	96%
2.	Социально-педагогическое направление	Развивающие игры	92%
		Клуб «Содружество»	94%
		Английский язык	94%
		Азбука безопасности	95%
		Азбука безопасности	94%
		Академия социального развития	93%
3.	Физкультурно-спортивная	Детский фитнес	94%
4.	Туристско-краеведческая	Музей	91%
		Музей	91%
		Краеведение	91%
5.	Техническая	Бисероплетение	92%
		Компьютерная графика	92%
		Конструирование и моделирование одежды	93%
		Конструирование и моделирование одежды	94%
	Итого	По учреждению	96%

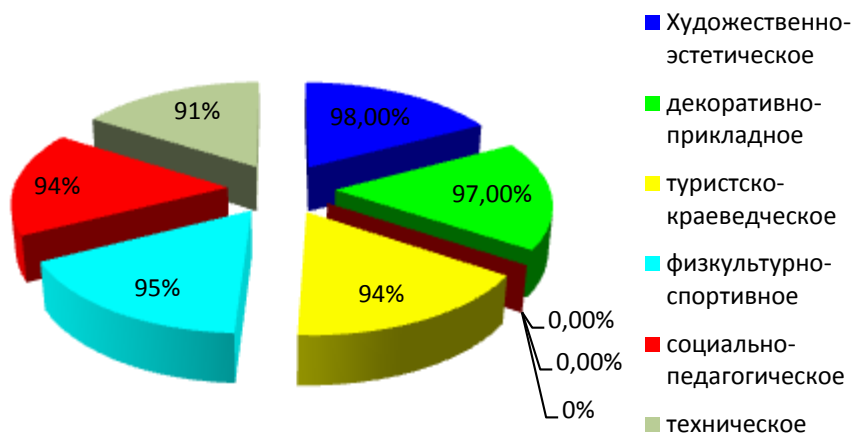
Наибольший показатель обучения показали творческие объединения: «Студия современного танца», «Студия моды», «Художественный труд», «Изобразительное творчество», «Декоративно-прикладное творчество», «Театр миниатюр».

При 100 % успеваемости качество образовательной деятельности учреждения составляет 96 %.

Таблица показателей качества обучения

№	Направления творческих объединений	Показатели в %		Средний балл в %
		Теория	Практика	
1.	Художественно-эстетическое направление	97,1 %	99,1%	98,1%
2.	Декоративно-прикладное направление	96%	98%	97,1%
3.	Социально-педагогическое	94%	94%	94%
4.	Туристско-краеведческое направление	93%	95%	94%
5.	Техническое	93%	93%	93%
6.	Физкультурно-спортивное направление	94%	96%	95%
	Средний балл по показателю	94,2%	95,8%	96%

Диаграмма результатов качества обучения обучающихся творческих объединений за 1 полугодие 2017-2018 учебного года (промежуточная аттестация)

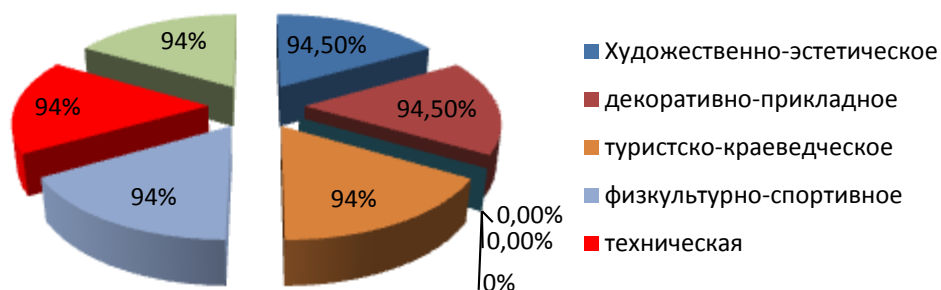


Результаты промежуточной аттестации обучающихся творческих объединений Центра детского творчества (г. Краснозаводск) показали, что при 100 % успеваемости качество обучения составляет за 1 полугодие 2017-2018 учебного года 96%. Наибольший показатель обучения показали творческие объединения художественно-эстетического (98,1%), декоративно-прикладного (97,1%) направлений деятельности.

Таблица показателей уровня воспитанности.

№	Направления творческих объединений	Средний балл воспитанности в %
1.	Художественно-эстетическое направление	94,6%
2.	Декоративно-прикладное направление	94,6%
3.	Туристско-краеведческое направление	94,1%
4.	Физкультурно-спортивное направление	94,1%
5.	Техническое направление	94,1%
6.	Социально-педагогическое направление	94,1%
	Средний балл по показателю	94,4%

Диаграмма уровня воспитанности обучающихся творческих объединений
(промежуточная аттестация)
за 1 полугодие 2017-2018 учебного года

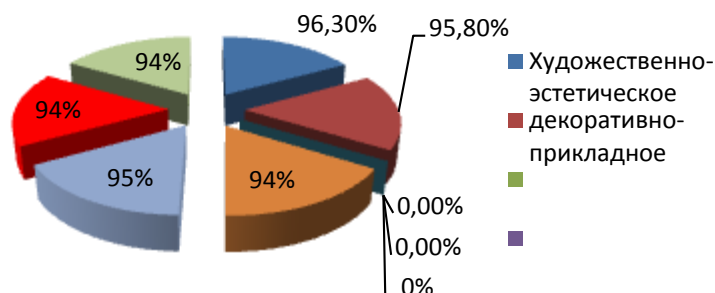


Данные о результатах уровня воспитанности обучающихся творческих объединений показали: наибольший показатель воспитанности показали творческие объединения художественно-эстетического (94,6%), декоративно-прикладного (94,6%) направлений деятельности.

Таблица показателей уровня личностного развития обучающихся.

№	Направления творческих объединений	Средний балл в %
1.	Художественно-эстетическое направление	96,4%
2.	Декоративно-прикладное направление	96%
3.	Туристско-краеведческое направление	94%
4.	Физкультурно-спортивное направление	94,5%
5.	Техническое направление	94%
6.	Социально-педагогическое направление	94%
	Средний балл по показателю	94,9%

Диаграмма результатов личностного развития обучающихся творческих объединений за 1 полугодие 2017-2018 учебного года



Данные об уровне личностного развития обучающихся творческих объединений показали: наибольший результат показали творческие объединения художественно-эстетического (96,4%), декоративно-прикладного (96%), физкультурно-спортивного (94,5%) направлений деятельности.

Результаты промежуточной аттестации обучающихся за 1 полугодие 2017-2018 учебного года выше по качеству обучения, уровню воспитанности и уровню личностного развития результатов промежуточной аттестации 2016-2017 учебного года на 0,2 %.

Заместитель директора

/Руженцева В.В./