

Муниципальное бюджетное учреждение
дополнительного образования
Центр детского творчества (г. Краснозаводск)

Справка
по результатам итоговой аттестации обучающихся
творческих объединений
за 2 полугодие 2021- 2022 учебного года.
от «31» мая 2022 года.

Итоговая аттестация обучающихся творческих объединений проводилась в соответствии с Положением об аттестации обучающихся по следующим показателям:

- уровень обучения обучающихся;
- уровень воспитанности обучающихся;
- уровень личностного развития обучающихся.

На основании протоколов аттестации, которая проходила в форме творческих отчетов: выставок декоративно-прикладного и изобразительного творчества, инсценировок, викторин, спортивных эстафет, тематических мероприятий выявлено: качество обучения составило 95.2%, уровень воспитанности обучающихся – 96.4%, уровень личностного развития – 96%. На основании системы мониторинга определились результаты качества образования в творческих объединениях.

Аттестация проводилась в форме творческих отчетов, выставок, эстафет, контрольных занятий, викторин, спектаклей, участием в конкурсах и фестивалях детского творчества.

№	Направленность	Наименование творческого объединения	Качество обучения в %
1.	Художественная	Театр миниатюр	96%
		Вокал	97.8%
		Студия современного танца	93.3%
		Танцевальная студия	97.6%
		Студия моды Ф	98%
		Студия моды Л	94.8%
		Театральная студия «Арлекино»	94%
		Лоскутная мозаика	95%
		«Изобразительное искусство»	93.8%
		Художественный труд	95%
		Рукоделие	93.5%
		Изобразительное творчество	99%
		Творческая мастерская	94.6%

		Бисероплетение	93.3%
		«Художественное слово»	97%
Средний балл			95.5%
2.	Социально-гуманитарная	Английский язык	97%
		«Азбука дорожной безопасности»	98%
Средний балл			97.5%
3.	Физкультурно-спортивная	Детский фитнес	93.8%
Средний балл			93.8%
4.	Туристско-краеведческая	Музей	98%
Средний балл			98%
5.	Техническая	Техносфера	92.6%
		Конструирование и моделирование одежды Л	95.3%
		Конструирование и моделирование одежды Е	96%
		Мастерская конструирования	94.3%
Средний балл			94.6%
6.	Естественно-научная	Экология	96%
Средний балл			96%
	Итого	По учреждению	96%

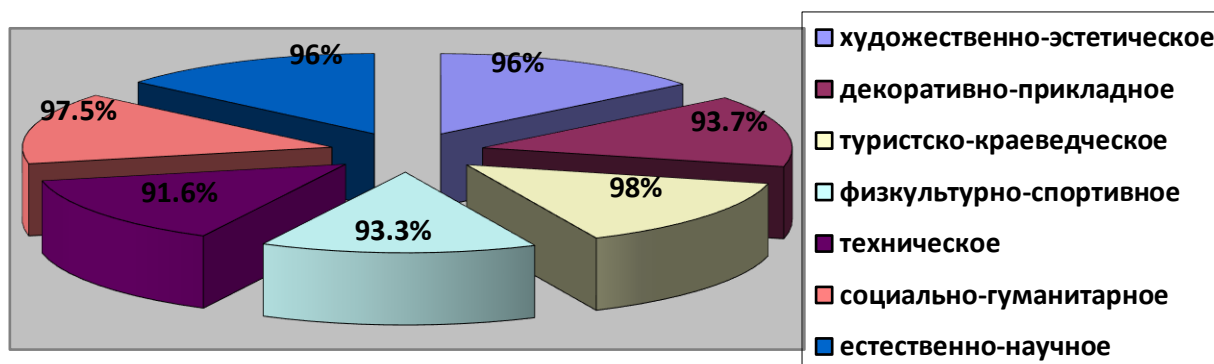
Наибольший показатель обучения показали творческие объединения: «Изобразительное творчество», «Азбука дорожной безопасности», «Вокал», «Студия моды», «Танцевальная студия»,

При 100 % успеваемости качество образовательной деятельности учреждения составляет 96%.

Таблица показателей качества обучения

№	Направления творческих объединений	Средний балл качества обучения в %
1.	Художественно-эстетическое направление	96%
2.	Декоративно-прикладное направление	93.7%
3.	Туристско-краеведческое направление	98 %
4.	Физкультурно-спортивное направление	93.3 %
5.	Техническое направление	91.6%
6.	Социально-гуманитарное направление	97.5 %
7.	Естественно-научное направление	96%
	Средний балл по показателю	95.2%

**Диаграмма результатов качества обучения
за 2021-2022 учебный год**



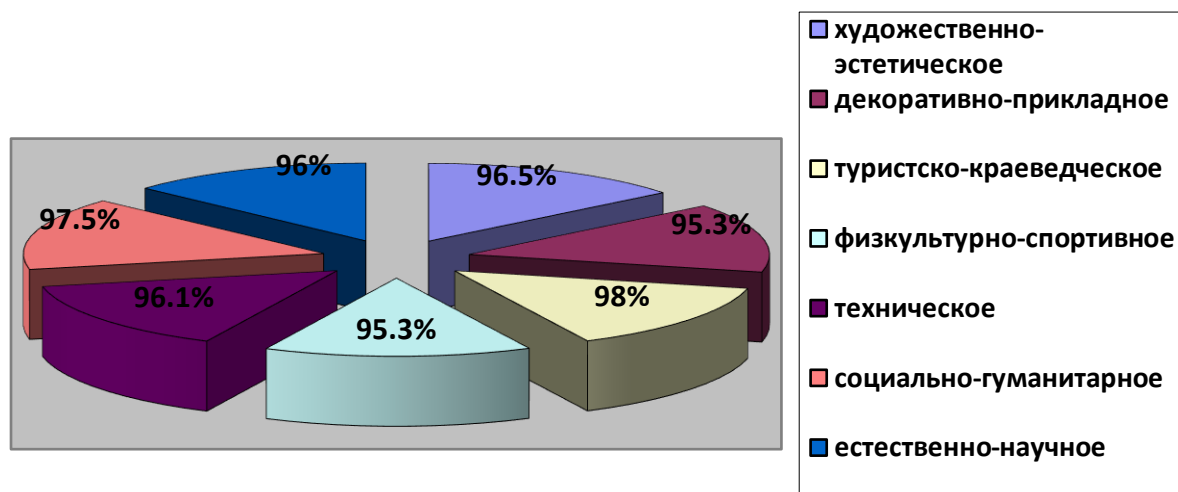
Вывод: Наибольший показатель обучения показали творческие объединения туристско-краеведческого (98%), социально-гуманитарного (97.5%), художественно-эстетического и естественно-научного (96%) направлений деятельности.

Таблица показателей уровня воспитанности.

№	Направления творческих объединений	Средний балл воспитанности в %
1.	Художественно-эстетическое направление	96.5%
2.	Декоративно-прикладное направление	95.3%
3.	Туристско-краеведческое направление	98 %
4.	Физкультурно-спортивное направление	95.3%

5.	Техническое направление	96.1 %
6.	Социально-гуманитарное направление	97.5 %
7.	Естественно-научное направление	96%
	Средний балл по показателю	96.4%

Диаграмма результатов уровня воспитанности обучающихся творческих объединений за 2021-2022 учебный год

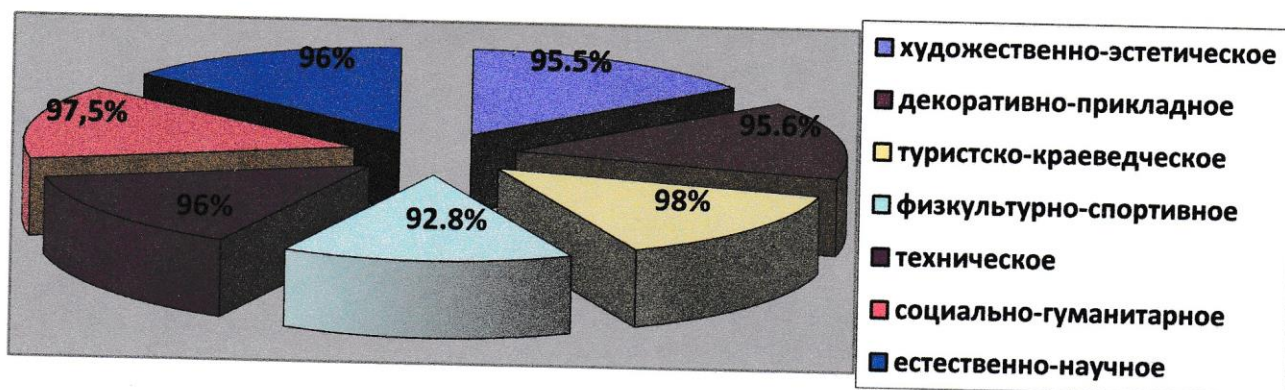


Данные о результатах уровня воспитанности обучающихся творческих объединений показали: наибольший показатель воспитанности показали творческие объединения туристско-краеведческого (98%), социально-гуманитарного (97.5 %), художественно-эстетического (96.5 %) направлений деятельности.

Таблица показателей уровня личностного развития обучающихся.

№	Направления творческих объединений	Средний балл личностного развития в %
1.	Художественно-эстетическое направление	95.5 %
2.	Декоративно-прикладное направление	95.6 %
3.	Туристско-краеведческое направление	98%
4.	Физкультурно-спортивное направление	92.8%
5.	Техническое направление	96%
6.	Социально-гуманитарное направление	97,5%
7.	Естественно-научное направление	96%
	Средний балл по показателю	96 %

**Диаграмма результатов уровня личностного развития
обучающихся творческих объединений
за 2021-2022 учебный год**



Данные об уровне личностного развития обучающихся творческих объединений показали: наибольший результат показали творческие объединения туристско-краеведческого (98%), социально-гуманитарного (97,5 %), технического и естественно-научного (96%) направлений деятельности.

Зам. директора

Смирнова Е.А.