

Муниципальное бюджетное образовательное учреждение
дополнительного образования
Центр детского творчества (г. Краснозаводск)

**Анализ
динамики профессионального мастерства педагогов
по результатам внутреннего административного контроля
за 2020- 2023 учебные года.**

Содержание анализа:

1. Возрастной состав педагогов.
2. Образовательный уровень педагогов.
3. Квалификация педагогических кадров.
4. Педагогический стаж педагогов.
5. Система повышения квалификации педагогов.
6. Уровень развития педагогической деятельности.
7. Выводы.

1. Возрастной состав педагогов за 2020 – 2023 гг.

1 - от 20 до 30 лет;

2- от 30 до 40 лет;

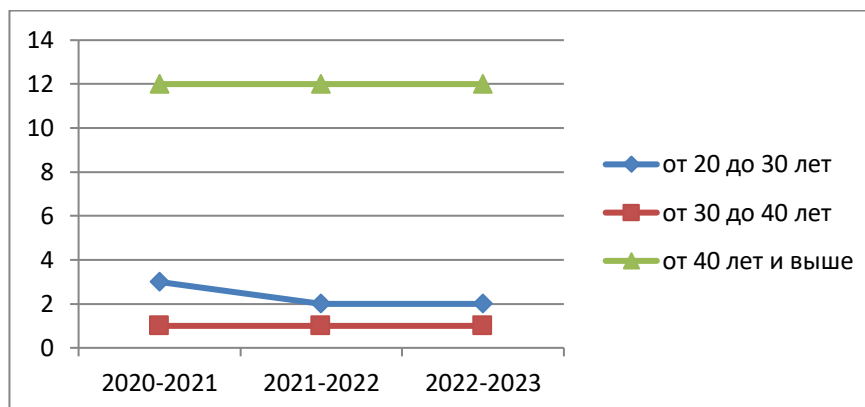
3- от 40 до 55 лет и выше.

По возрастному составу педагоги распределились следующим образом: количество педагогов в возрасте от 20 до 30 лет в 2022-2023 учебном году по сравнению с 2021-2022 учебным годом – осталось на прежнем уровне, от 30 до 40 лет в 2022-2023 учебном году по сравнению с 2021-2022 учебным годом осталось на прежнем уровне. Количество педагогов в возрасте от 40 до 55 лет и выше в 2022-2023 учебном году по сравнению с 2021-2022 учебным годом осталось на прежнем уровне. Количество совместителей в возрасте от 40 до 55 лет и выше – осталось уменьшилось на 1 человека.

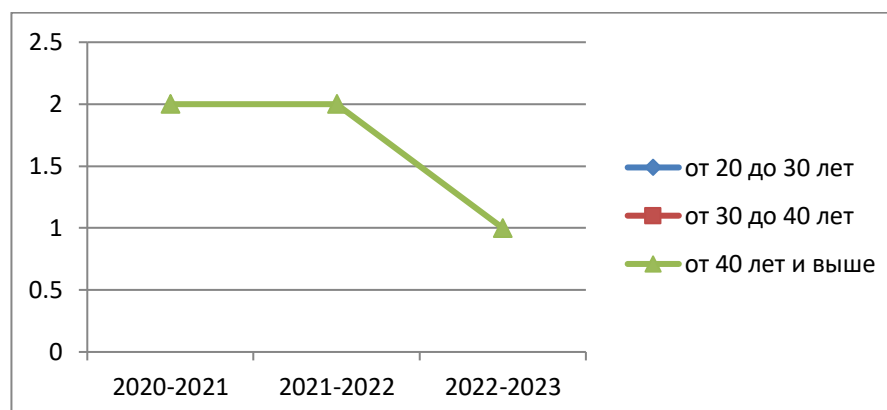
Учебный год	штатные			ИТОГО	совместители			ИТОГО
	1	2	3		1	2	3	
2022-2023	2	1	12	15	0	0	1	1
2021-2022	2	1	12	15	0	0	2	2
2020-2021	3	1	12	16	0	0	2	2

Возрастной состав педагогов за 2020 – 2023гг.

Основные работники



Совместители

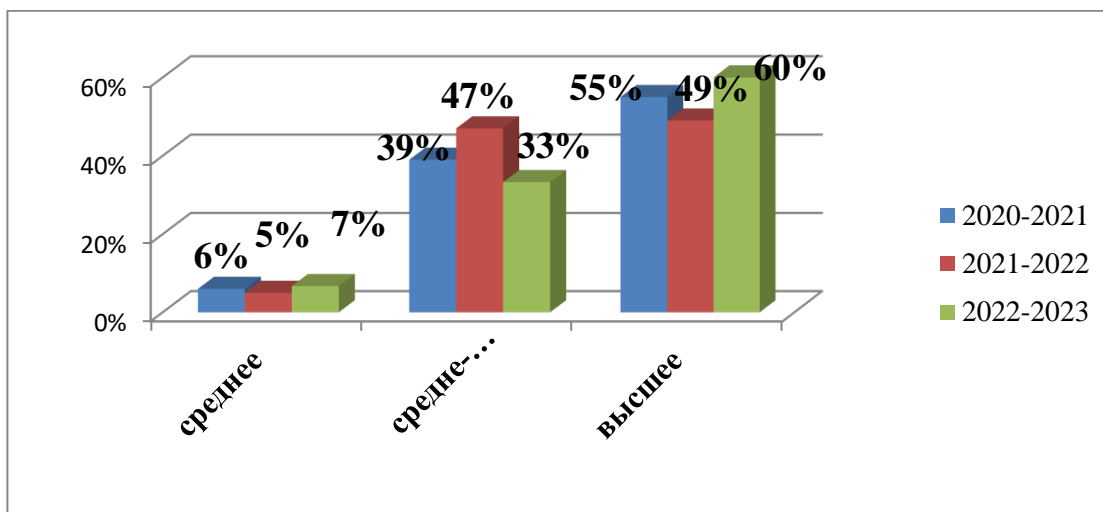


Вывод: За период 2020-2023 учебные года лидирует возрастная категория педагогов в возрасте от 40 до 55 лет. Это вполне закономерно, так как именно этот возраст является наиболее трудоспособным. Это опытные педагоги, имеющие высокий уровень квалификации.

2. Образовательный уровень педагогов за 2020-2023 гг.

Основные/совместители

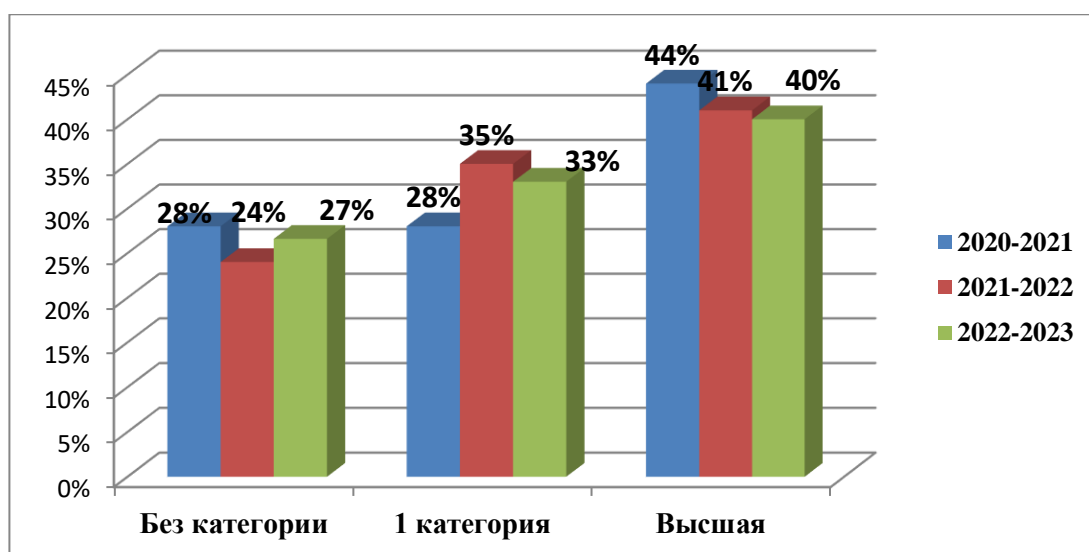
Учебный год.	Среднее		Среднее специальное		Высшее	
	Количество человек	%	Количество человек	%	Количество человек	%
2022-2023	1/0	6.7	5/0	33,3	9/1	60
2021-2022	1/0	4.5	6/1	46.5	8/1	49
2020-2021	1/0	6	6/1	39	9/1	55



Вывод: Количество педагогов с высшим образованием в 2022-2023 учебном году по сравнению с 2021-2022 учебным годом увеличилось на 1 человека, количество педагогов со средне-специальным образованием уменьшилось на 1 человека, количество педагогов со средним образованием осталось на прежнем уровне.

3. Квалификация педагогических кадров за 2020 –2023гг. Основные/совместители

Учебный год	Без категории Количество человек, %	1 категория Количество человек, %	Высшая категория Количество человек, %
2022-2023	4/0 26.6%	5/0 33.3%	6/1 40.1%
2021-2022	4/0 23.5%	5/1 35.3%	6/1 41.2%
2020-2021	5/0 27,7%	5/0 27,7%	6/2 44,6%

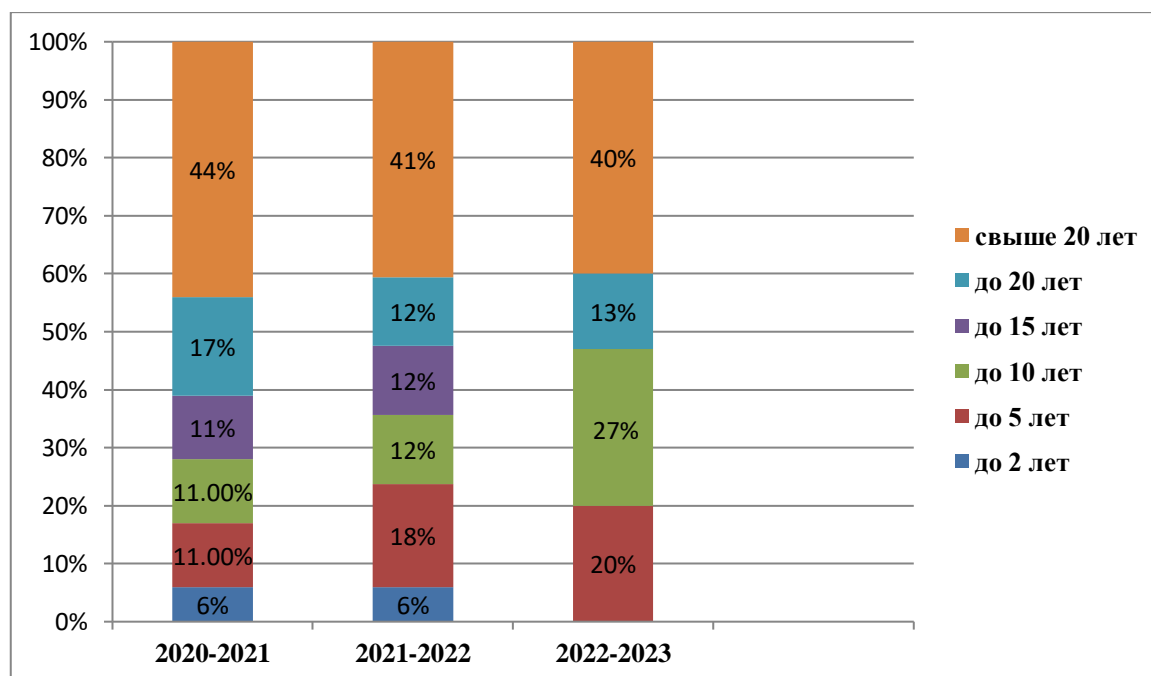


Вывод: В 2022-2023 учебном году количество педагогов с первой категорией уменьшилось на 1 человека.

4. Педагогический стаж педагогов за 2020- 2023гг.

Основные/совместители

Учебный год	Стаж работы					
	до 2-х лет	до 5 лет	до 10 лет	до 15 лет	до 20 лет	свыше 20
2022-2023	0/0 0%	3/0 20%	4/0 26.7%	0/0 0%	2/0 13.3%	6/1 40%
2021-2022	1/0 5.8%	3/0 17.6%	2/0 11.8%	2/1 11.8%	2/0 11.8%	5/1 41.2%
2020-2021	1/0 6%	2/0 11%	2/0 11%	2/0 11%	3/0 17%	6/2 44%

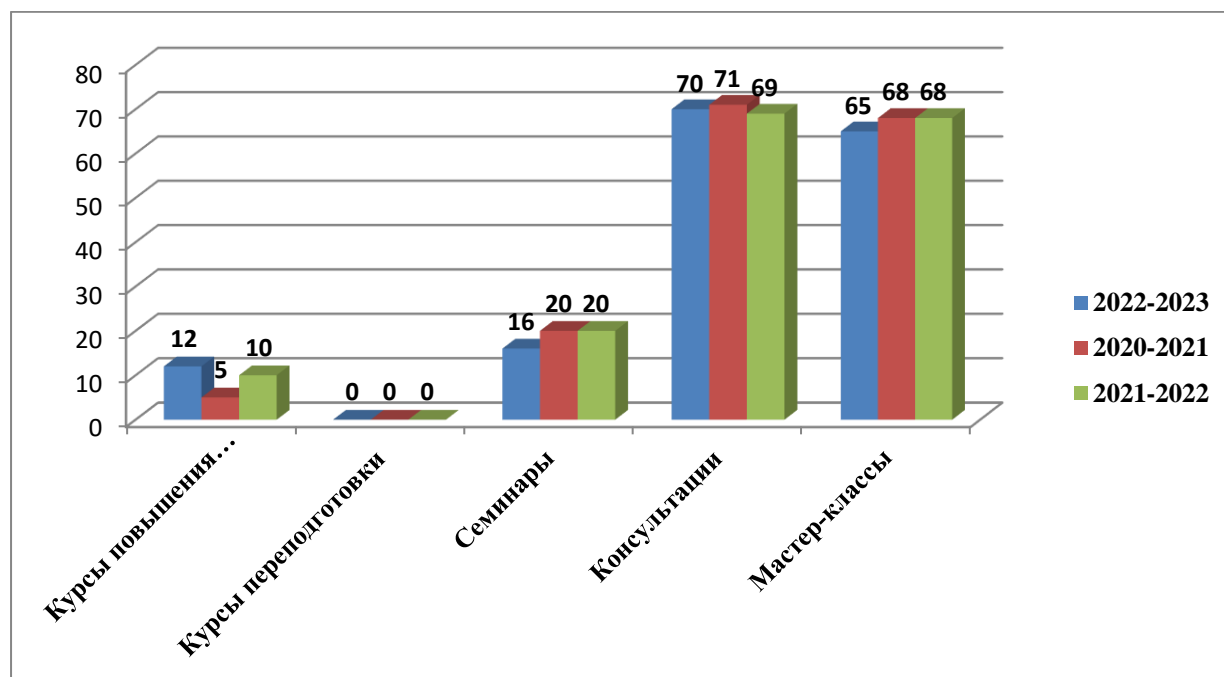


Вывод: В учреждении работают опытные педагоги, стаж работы которых свыше 20 лет – 8 человек. 3 человека - молодые специалисты, стаж работы которых менее 5 лет. Педагогов со стажем работы от 10 до 15 лет – 4 человека.

5. Повышение квалификации педагогов за 2020–2023гг.

Учебный год	Курсы повышения квалификации	Курсы переподготовки	Семинары	Консультации	Организационно – методическая работа (конференции, мастер –

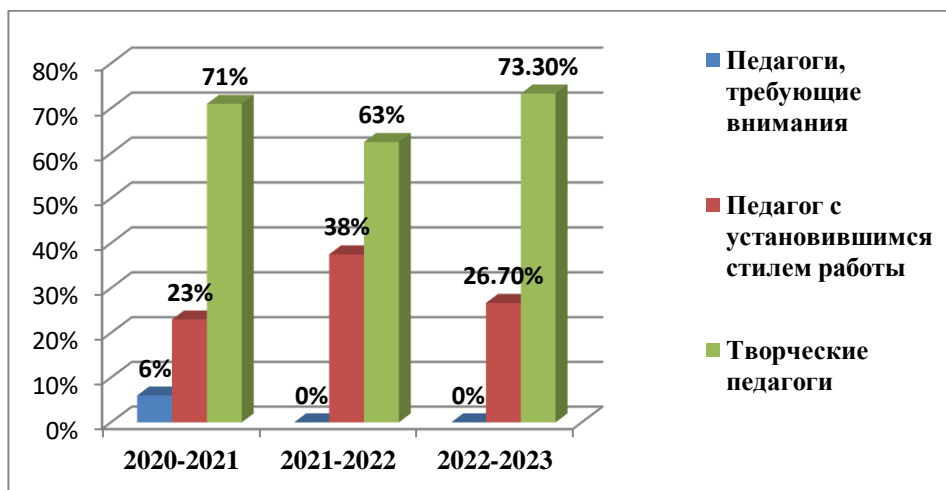
					классы, открытые занятия)
2022- 2023	12	0	16	70	65
2021- 2022	10	0	20	69	68
2020- 2021	5	0	20	71	68



Вывод: Количество педагогов, прошедших курсы повышения квалификации в 2022- 2023 учебном году по сравнению с 2021-2022 учебным годом увеличилось. Количество педагогов, обучающихся на курсах переподготовки осталось на прежнем уровне. Количество педагогов, повышающих уровень своей квалификации самообразованием, участием в семинарах, мастер-классах, проведением открытых занятий в 2022-2023 учебном году по сравнению с прошлым годам уменьшилось.

6. Уровень развития педагогической деятельности.

Учебный год	Педагоги, требующие внимания	Педагогов с установившимся стилем работы	Творческих педагогов
2022-2023	0%	26,7%	73,3%
2021-2022	0%	37.5%	62.5%
2020-2021	6%	23%	71%



Вывод: По результатам мониторинга педагогической деятельности в 2022-2023 учебном году в учреждении уровень развития педагогической деятельности показал, что количество творческих педагогов увеличилось, педагогов с установившимся стилем работы уменьшилось, а педагогов требующих внимания осталось на прежнем уровне. Это связано с приобретением педагогического опыта молодых специалистов.

7. Общие выводы:

7.1. Основную часть педагогического коллектива составляют педагоги, в возрасте от 40 лет и старше - 77%.

7.2. Сравнительные данные по образовательному уровню педагогов: преимущество педагогов со средне - специальным и высшим образованием.

7.3. Большой процент количества педагогов с первой и высшей квалификационными категориями.

7.4. В учреждении работают опытные педагоги, у 83% которых стаж работы свыше 10 лет.

7.5. В 2022-2023 учебном году наблюдается увеличение количества педагогов, повышающих свой педагогический уровень участием в семинарах, мастер-классах, обучении на курсах повышения квалификации.

Педагогический коллектив Центра детского творчества (г. Краснозаводск) использует все возможности для повышения качества образовательного процесса, развития личностного развития обучающихся.

Зам. директора:

Смирнова Е.А.