

Муниципальное бюджетное учреждение
дополнительного образования
Центр детского творчества (г. Краснозаводск)

Справка
по результатам итоговой аттестации обучающихся
творческих объединений
за 2 полугодие 2022- 2023 учебного года.
от «31» мая 2023 года.

Итоговая аттестация обучающихся творческих объединений проводилась в соответствии с Положением об аттестации обучающихся по следующим показателям:

- уровень обучения обучающихся;
- уровень воспитанности обучающихся;
- уровень личностного развития обучающихся.

На основании протоколов аттестации, которая проходила в форме творческих отчетов: выставок декоративно-прикладного и изобразительного творчества, инсценировок, викторин, спортивных эстафет, тематических мероприятий выявлено: качество обучения составило 95%, уровень воспитанности обучающихся – 96.2%, уровень личностного развития – 95.4%.

На основании системы мониторинга определились результаты качества образования в творческих объединениях.

Аттестация проводилась в форме творческих отчетов, выставок, эстафет, контрольных занятий, викторин, спектаклей, участием в конкурсах и фестивалях детского творчества.

№	Направленность	Наименование творческого объединения	Качество обучения в %
1.	Художественная	Театр миниатюр	97.3%
		Вокал	96%
		Студия танца	92%
		Танцевальная студия	96%
		Студия моды Ф	96.4%
		Студия моды Л	95%
		Театральная студия «Арлекино»	96.6%
		«Изобразительное искусство»	96.7%
		Художественный труд	96%
		«Изобразительное творчество»	96.7%
		Бисероплетение	96%
		«Наследие русских мастериц»	97%

		«Шесть струн творчества»	95.7%
		Средний балл	96%
2.	Социально-гуманитарная	Английский язык	97%
		«Азбука дорожной безопасности»	98%
		«Эврикум»	92.2%
		Средний балл	95.7%
3.	Физкультурно-спортивная	«Детский фитнес»	95.6%
		Средний балл	95.6%
4.	Туристско-краеведческая	«Музей»	98%
		Средний балл	98%
5.	Техническая	«Техносфера»	95.2%
		«Конструирование и моделирование одежды» Л	95.3%
		«Конструирование и моделирование одежды» Е	96%
		«Мастерская конструирования»	92.2%
		«Магия фотошопа»	96 %
		Средний балл	94.7%
6.	Естественно-научная	«Академия «Маленький гений»	92.3%
		Средний балл	92.3%
	Итого	По учреждению	96%

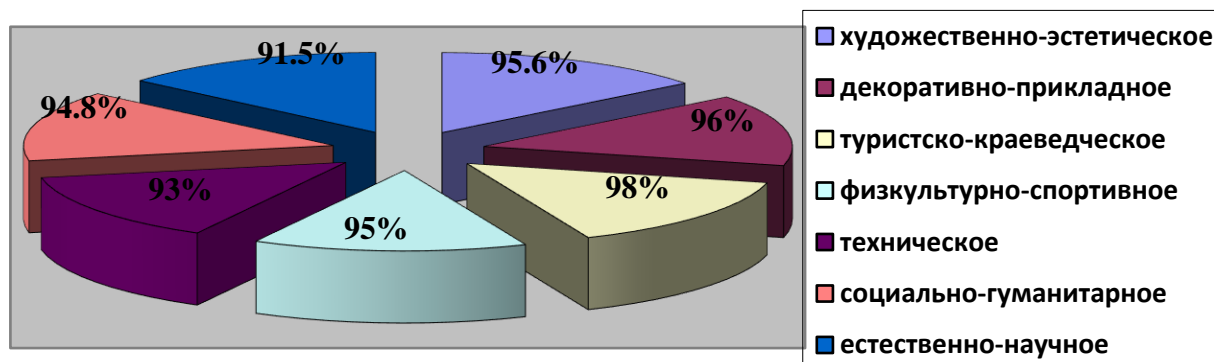
Наибольший показатель обучения показали творческие объединения: «Музей», «Азбука дорожной безопасности», «Театр миниатюр», «Английский язык».

При 100 % успеваемости качество образовательной деятельности учреждения составляет 96%.

Таблица показателей качества обучения

№	Направления творческих объединений	Средний балл качества обучения в %
1.	Художественно-эстетическое направление	95.6%
2.	Декоративно-прикладное направление	96%
3.	Туристско-краеведческое направление	98 %
4.	Физкультурно-спортивное направление	95 %
5.	Техническое направление	93%
6.	Социально-гуманитарное направление	94.8 %
7.	Естественно-научное направление	91.5%
	Средний балл по показателю	95%

**Диаграмма результатов качества обучения
за 2022-2023 учебный год**



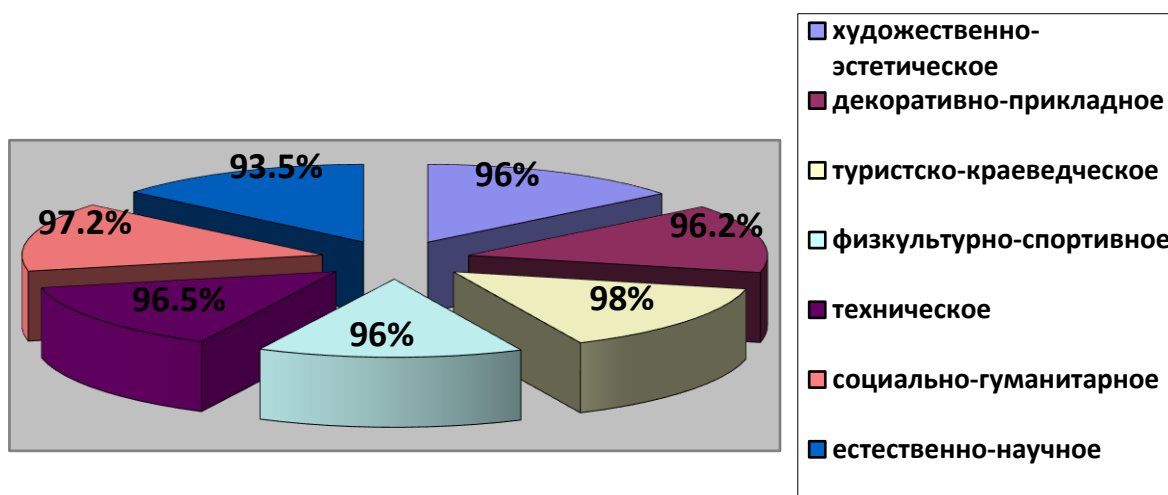
Вывод: Наибольший показатель обучения показали творческие объединения туристско-краеведческого (98%), декоративно-прикладное (96%), художественно-эстетического (95,6%) и социально-гуманитарное (94.8%) направлений деятельности.

Таблица показателей уровня воспитанности.

№	Направления творческих объединений	Средний балл воспитанности в %
1.	Художественно-эстетическое направление	96%
2.	Декоративно-прикладное направление	96.2%

3.	Туристско-краеведческое направление	98 %
4.	Физкультурно-спортивное направление	96%
5.	Техническое направление	96.5 %
6.	Социально-гуманитарное направление	97.2 %
7.	Естественно-научное направление	93.5%
	Средний балл по показателю	96.2%

Диаграмма результатов уровня воспитанности обучающихся творческих объединений за 2022-2023 учебный год

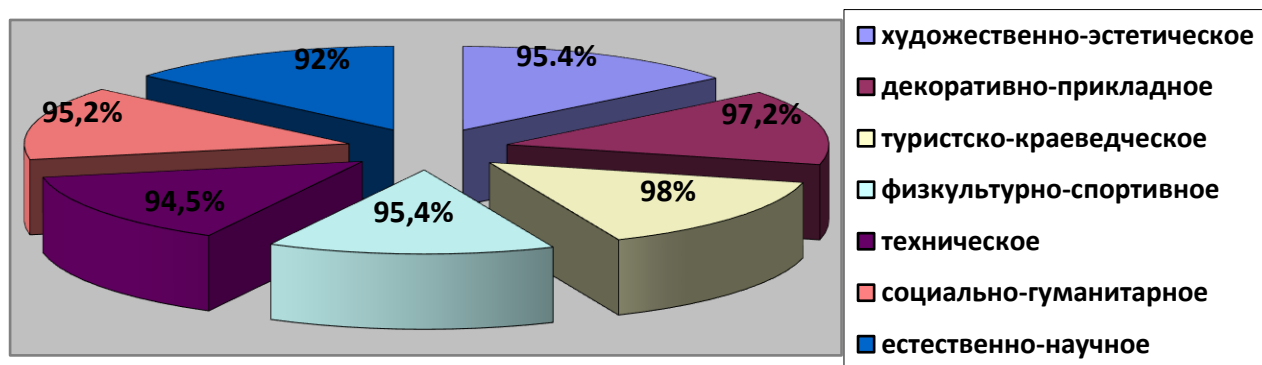


Данные о результатах уровня воспитанности обучающихся творческих объединений показали: наибольший показатель воспитанности показали творческие объединения туристско-краеведческого (98%), социально-гуманитарного (97.2 %), технического (96.5), физкультурно-спортивного (96 %) направлений деятельности.

Таблица показателей уровня личностного развития обучающихся.

№	Направления творческих объединений	Средний балл личностного развития в %
1.	Художественно-эстетическое направление	95.4 %
2.	Декоративно-прикладное направление	97.2%
3.	Туристско-краеведческое направление	98%
4.	Физкультурно-спортивное направление	95.4%
5.	Техническое направление	94.5%
6.	Социально-гуманитарное направление	95.2%
7.	Естественно-научное направление	92%
	Средний балл по показателю	95.4 %

**Диаграмма результатов уровня личностного развития
обучающихся творческих объединений
за 2022-2023 учебный год**



Данные об уровне личностного развития обучающихся творческих объединений показали: наибольший результат показали творческие объединения туристско-краеведческого (98%), декоративно-прикладного (97,2 %), физкультурно-спортивного (95.4%) направлений деятельности.

Зам. директора

Смирнова Е.А.